

平田村第4次総合計画後期基本計画策定のための

村民アンケート調査

結果報告書

平成21年11月

福島県平田村

目次

I 調査の概要及び回答者の属性

1 調査の概要	1
(1) 調査目的	1
(2) 調査対象及び調査方法	1
(3) 配布数及び回収結果	1
(4) 本調査結果報告書の留意点	2
(5) 平成 16 年度調査	2
2 回答者の属性	3
(1) 性別	3
(2) 年齢	3
(3) 就業形態	4
(4) 業種	4
(5) 就学先・勤務先	5
(6) 居住年数	5
(7) 居住地	6

II 調査結果

1 むらの現状について	9
(1) 村への愛着度について	9
(2) 今後の定住意向について	11
(3) 村の現状評価について	15
(4) 全体的な村の暮らしやすさについて	27
(5) 満足度と暮らしやすさの相関	29
2 これからのむらづくりについて	32
(1) 重点的に取り組むべき施策	32
3 生活環境について	35
(1) 特に整備充実が必要な生活環境施設について	35
4 消防・防災対策について	38
(1) 今後力を入れるべき村の消防・防災体制について	38
5 土地利用について	40
(1) 村全体の土地利用について	40
(2) 優先的に整備すべき用地について	42
6 保健・医療・福祉について	44
(1) 充実すべき保健・医療対策について	44
(2) 力を入れるべき高齢者施策について	46

(3) 力を入れるべき障がい者施策について.....	48
(4) 充実すべき子育て支援施策について.....	50
7 産業振興について.....	53
(1) 農業振興について.....	53
(2) 林業振興について.....	56
(3) 商業振興について.....	58
(4) 工業振興について.....	60
(5) 観光振興について.....	62
8 教育・文化・スポーツについて.....	64
(1) 子どもの健全育成について.....	64
(2) 学習・文化・スポーツ活動の活発化方策について.....	66
9 教育施設の統廃合について.....	68
(1) 小学校の統廃合について.....	68
(2) 中学校の統廃合について.....	72
(2) 幼稚園の統廃合について.....	76
10 情報化、国際化、地域間交流について.....	80
(1) 高度情報化社会への対応について.....	80
(2) 国際化への取り組みについて.....	82
(3) 地域間交流について.....	84
11 男女共同参画・村民参画について.....	86
(1) 男女共同参画社会の形成について.....	86
(2) 村民参画・協働のために必要なことについて.....	88
12 ボランティア活動について.....	90
(1) ボランティア活動への参加について.....	90
(2) 今後参加したい活動について.....	92
13 行政サービスのあり方について.....	95
(1) 行政サービスと村民負担のバランスについて.....	95
(2) 今後さらに行政改革すべき項目について.....	97
14 自由意見	100
(1) 自由意見	100
資料：調査票.....	115

I 調査の概要及び回答者の属性

余白

1 調査の概要

(1) 調査目的

本調査は、新しいむらづくりの指針となる平田村第4次総合計画後期基本計画（平成23～27年度）の策定に当たって、村の現状評価や定住意向をはじめ、今後期待するむらづくりの方向、各分野における重点施策要望など、村民の意識構造の実態を把握するとともに、計画づくりの基礎資料を得るために実施したものです。

(2) 調査対象及び調査方法

項目	内容
調査対象	村内に居住する18歳以上の男女
配布数	1,000
抽出法	無作為抽出
調査方法	各行政区長・班長による配付・回収
調査時期	平成21年9月

(3) 配布数及び回収結果

配布数	1,000
有効回収数	736
有効回収率	73.6%

(4) 本調査結果報告書の留意点

本報告書を理解する上で、次の点に留意する必要がある。

- 比率は百分率(%)で表し、小数点以下2位を四捨五入して算出している。従って、合計が100%を上下する場合もある。
- 基数となるべき実数は、“n=〇〇〇”として掲載し、各比率はnを100%として算出した。
- 質問の終わりに【複数回答】とある問は、1人の回答者が複数の回答を出してもよい問のため、各回答の合計比率は100%を超える場合がある。
- 問の中には「～に○をつけた方にうかがいます。」などいろいろな制限があり、回答者の数が少ない問が含まれる。またクロス分析(属性別)においても項目によっては回答者数が少なく、有意性が低いものもある。

(5) 平成16年度調査

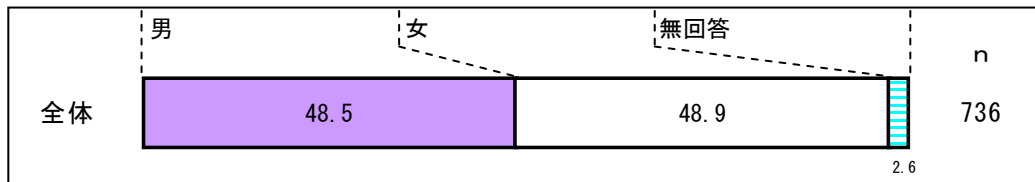
平成17年1月に実施した「第4次平田村総合計画策定のための村民アンケート調査」における実施結果と今回調査とを比較分析するため、今回実施の調査票においてもなるべく同様の質問を設定している。そのため、同じ設問がある場合は、□中で前回調査のグラフを掲載している。

なお、設問項目(選択肢)は、5年間で制度変更等や施策方針等により変更や追加・削除されたものもあり、すべて同じでないことに留意する必要がある。

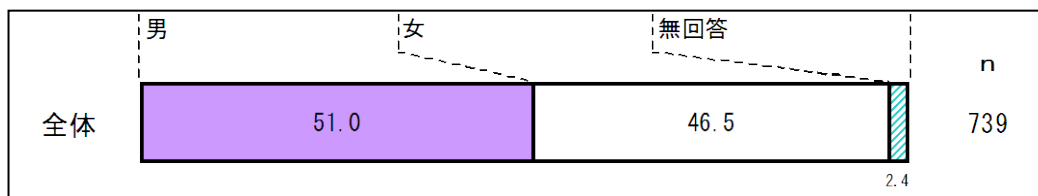
2 回答者の属性

(1) 性別

回答者の性別構成は、「女」が48.9%、「男」が48.5%となっている。

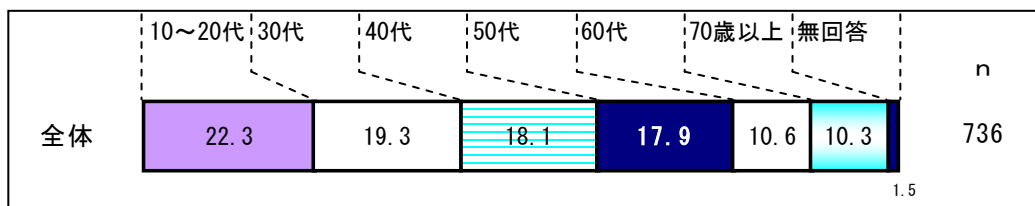


平成 16 年度調査 (性別)

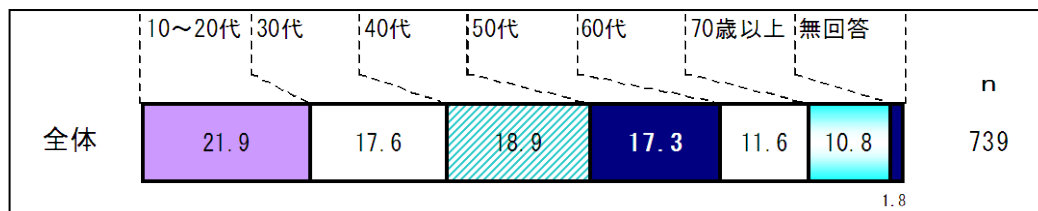


(2) 年齢

回答者の年齢構成は、「10～20代」(22.3%)、「30代」(19.3%)、「40代」(18.1%)、「50代」(17.9%)、「60代」(10.6%)、「70歳以上」(10.3%)となっている。

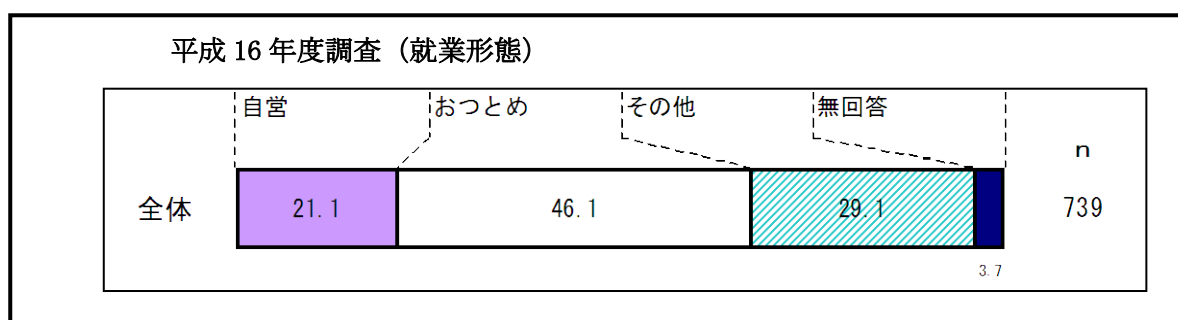
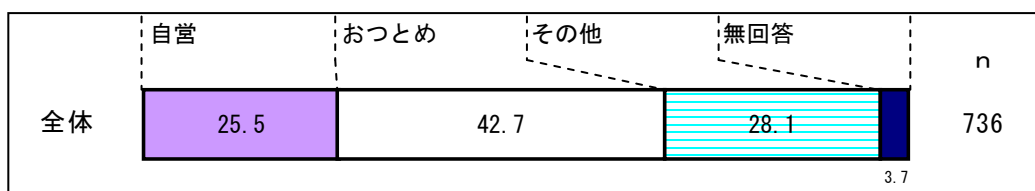


平成 16 年度調査 (年齢)



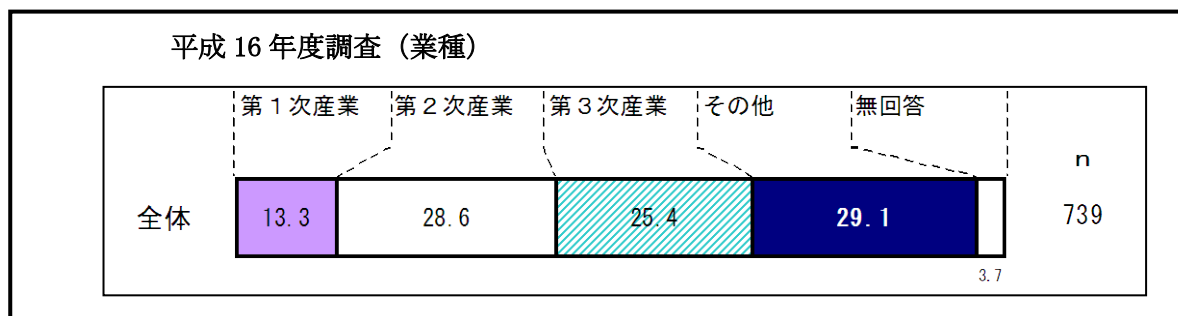
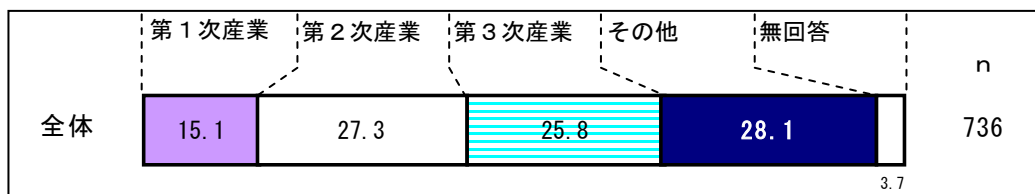
(3) 就業形態

就業形態別は、「自営」(25.5%)、「おつとめ」(42.7%)、「その他」(28.1%)となっている。



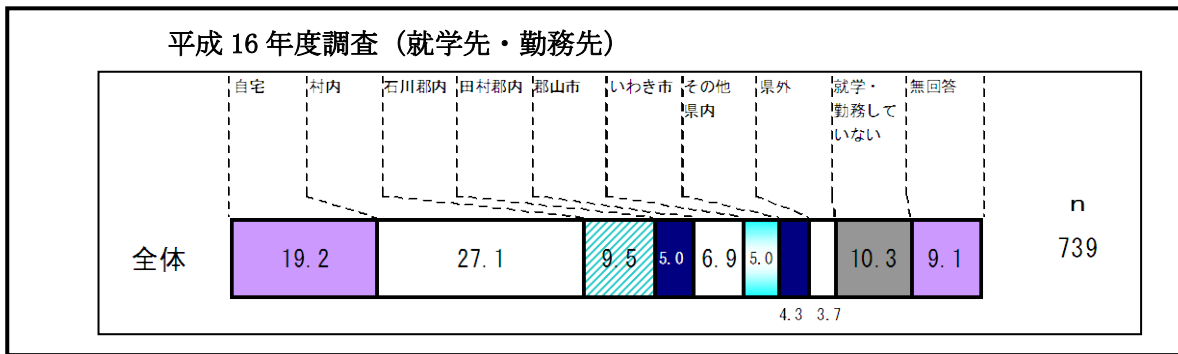
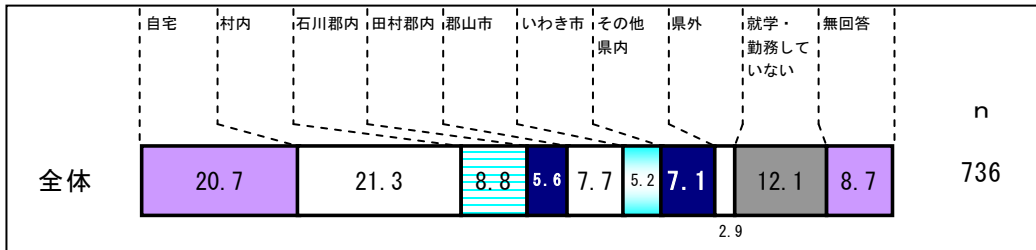
(4) 業種

業種は、「第 1 次産業」(15.1%)、「第 2 次産業」(27.3%)、「第 3 次産業」(25.8%)、「その他」(28.1%)となっている。




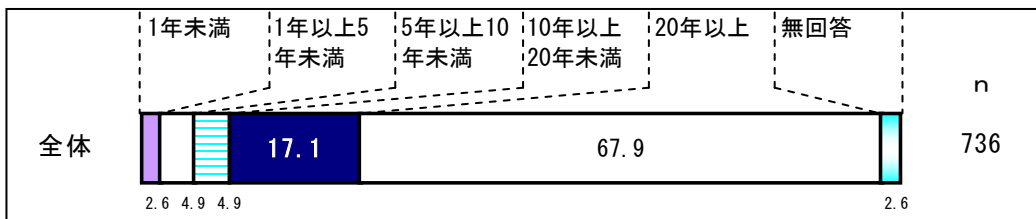
(5) 就学先・勤務先

就学先・勤務先は、「村内」が21.3%で最も多く、次いで「自宅」(20.7%)、「石川郡内」(8.8%)、「郡山市」(7.7%)、「その他県内」(7.1%)、「田村郡内」(5.6%)、「いわき市」(5.2%)、「県外」(2.9%)の順となっている。なお、「就学・勤務していない」は12.1%であった。



(6) 居住年数

居住年数は「20年以上」が67.9%で最も多く、次いで「10年以上20年未満」(17.1%)、「1年以上5年未満」(4.9%)、「5年以上10年未満」(4.9%)、「1年未満」(2.6%)の順となっている。



(7) 居住地

居住地は「蓬田地区」が43.5%、「小平地区」が51.6%となっている。

