

6 保健・医療・福祉について

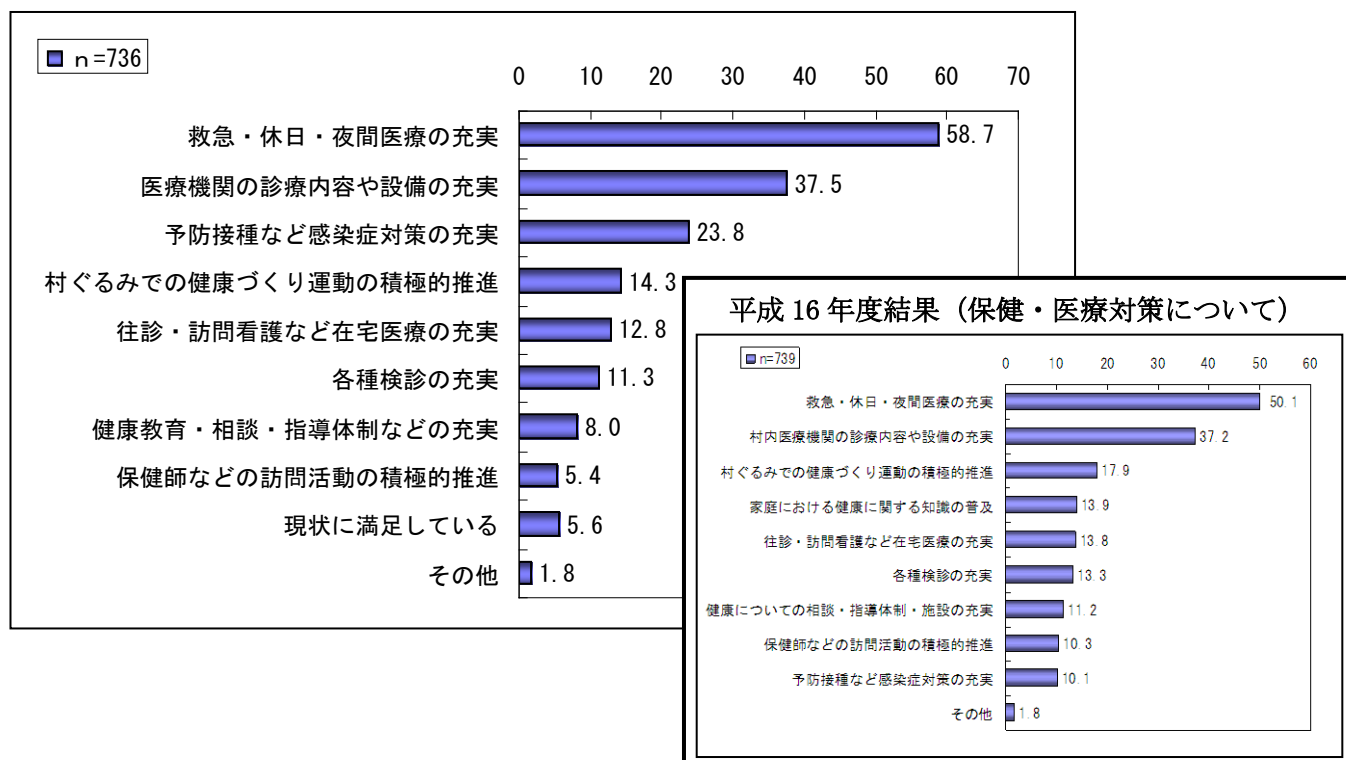
(1) 充実すべき保健・医療対策について

問 11 あなたは、保健・医療対策について特にどのようなことを望まれますか。
【複数回答】

- 「救急・休日・夜間医療の充実」が他を大きく引き離して第1位。次いで「医療機関の診療内容や設備の充実」が第2位。
- 平成16年度調査でも、「救急・休日・夜間医療の充実」が第1位、次いで「村内医療機関の診療内容や設備の充実」が第2位。

充実すべき保健・医療対策についてたずねたところ、「救急・休日・夜間医療の充実」が58.7%で他を大きく引き離して第1位、次いで「医療機関の診療内容や設備の充実」が37.5%で第2位となっており、以下「予防接種など感染症対策の充実」(23.8%)、「村ぐるみでの健康づくり運動の積極的推進」(14.3%)、「往診・訪問看護など在宅医療の充実」(12.8%)、「各種検診の充実」(11.3%)、「健康教育・相談・指導体制などの充実」(8.0%)、「保健師などの訪問活動の積極的推進」(5.4%)の順となっている。なお「現状に満足している」は5.6%であった。[図表27、28参照]

図表27 充実すべき保健・医療対策について(全体/複数回答)



図表28 充実すべき保健・医療対策について(全体、性別、年齢別、業種別、居住地別/複数回答)

(上位3位)

		第1位	第2位	第3位
全体		救急・休日・夜間医療の充実 58.7	医療機関の診療内容や設備の充実 37.5	予防接種など感染症対策の充実 23.8
性別	男	救急・休日・夜間医療の充実 59.4	医療機関の診療内容や設備の充実 33.9	予防接種など感染症対策の充実 21.8
	女	救急・休日・夜間医療の充実 58.3	医療機関の診療内容や設備の充実 41.7	予防接種など感染症対策の充実 25.3
年齢別	10~20代	救急・休日・夜間医療の充実 58.5	医療機関の診療内容や設備の充実 39.0	予防接種など感染症対策の充実 29.9
	30代	救急・休日・夜間医療の充実 72.5	医療機関の診療内容や設備の充実 44.4	予防接種など感染症対策の充実 23.9
	40代	救急・休日・夜間医療の充実 57.9	医療機関の診療内容や設備の充実 45.9	予防接種など感染症対策の充実 21.1
	50代	救急・休日・夜間医療の充実 60.6	医療機関の診療内容や設備の充実 37.1	予防接種など感染症対策の充実 20.5
	60代	救急・休日・夜間医療の充実 44.9	村ぐるみでの健康づくり運動の積極的推進 29.5	予防接種など感染症対策の充実 26.9
	70歳以上	救急・休日・夜間医療の充実 48.7	医療機関の診療内容や設備の充実 26.3	往診・訪問看護など在宅医療の充実 19.7
業種別	第1次産業	救急・休日・夜間医療の充実 52.3	医療機関の診療内容や設備の充実 30.6	健康教育・相談・指導体制などの充実 19.8
	第2次産業	救急・休日・夜間医療の充実 67.7	医療機関の診療内容や設備の充実 35.8	予防接種など感染症対策の充実 25.9
	第3次産業	救急・休日・夜間医療の充実 62.1	医療機関の診療内容や設備の充実 41.1	予防接種など感染症対策の充実 25.8
	その他	救急・休日・夜間医療の充実 53.6	医療機関の診療内容や設備の充実 41.1	予防接種など感染症対策の充実 27.1
居住地別	蓬田地区	救急・休日・夜間医療の充実 53.1	医療機関の診療内容や設備の充実 36.3	予防接種など感染症対策の充実 27.2
	小平地区	救急・休日・夜間医療の充実 63.7	医療機関の診療内容や設備の充実 37.9	予防接種など感染症対策の充実 20.5

(2) 力を入れるべき高齢者施策について

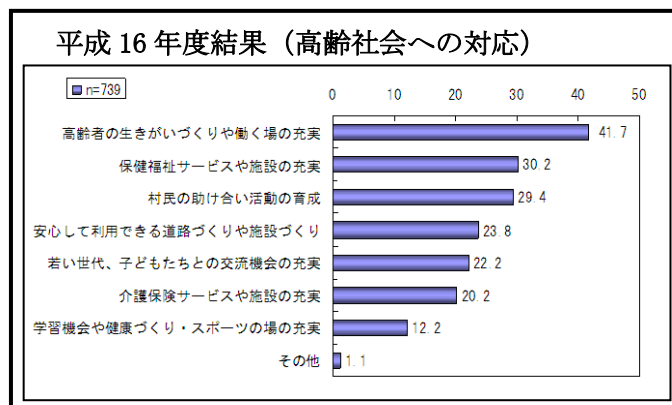
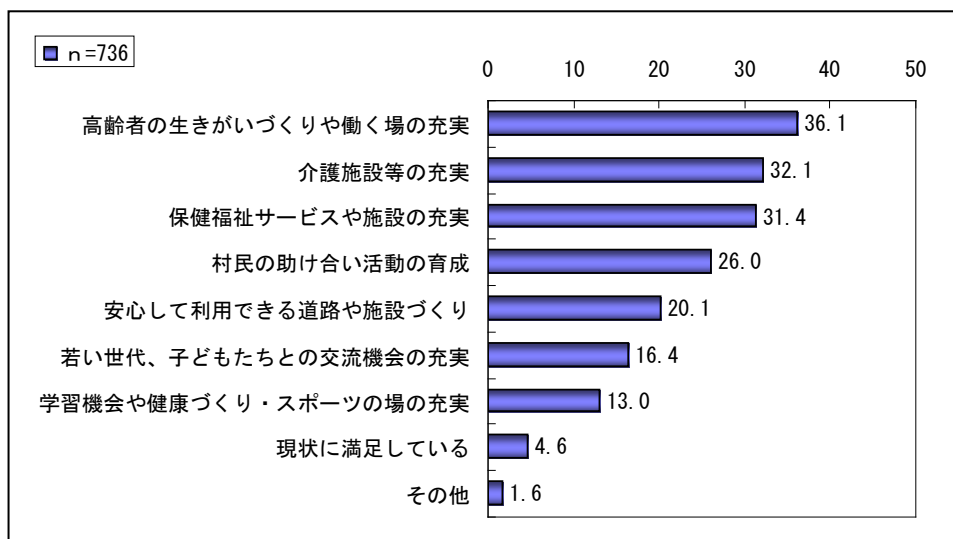
問 12 高齢者が安心して暮らせる社会を築くため、どのようなことに力を入れるべきだと思いますか。【複数回答】

- 「高齢者の生きがいがづくりや働く場の充実」が第1位、僅差で「介護施設等の充実」、「保健福祉サービスや施設の充実」が第2位、3位。
- 平成16年度調査でも、「高齢者の生きがいがづくりや働く場の充実」が第1位。

力を入れるべき高齢者施策については、「高齢者の生きがいがづくりや働く場の充実」(36.1%)が第1位、僅差で「介護施設等の充実」(32.1%)、「保健福祉サービスや施設の充実」(31.4%)が第2位、3位に挙げられ、以下「村民の助け合い活動の育成」(26.0%)、「安心して利用できる道路や施設づくり」(20.1%)などの順となっている。なお「現状に満足している」は4.6%であった。[図表29参照]

年齢別の60代、70歳以上では、全体で第4位の「村民の助け合い活動の育成」を第1位に挙げており、全体の回答傾向と若干の違いがみられる。[図表30参照]

図表29 力を入れるべき高齢者施策について(全体/複数回答)



図表30 力を入れるべき高齢者施策について(全体、性別、年齢別、業種別、居住地別/複数回答)

(上位3位)

		第1位	第2位	第3位
全体		高齢者の生きがいつくりや働く場の充実 36.1	介護施設等の充実 32.1	保健福祉サービスや施設の充実 31.4
性別	男	高齢者の生きがいつくりや働く場の充実 37.8	介護施設等の充実 31.1	保健福祉サービスや施設の充実 28.0
	女	高齢者の生きがいつくりや働く場の充実 35.3	保健福祉サービスや施設の充実 35.0	介護施設等の充実 32.5
年齢別	10~20代	高齢者の生きがいつくりや働く場の充実 36.6	介護施設等の充実 34.1	保健福祉サービスや施設の充実 31.7
	30代	介護施設等の充実 40.8	保健福祉サービスや施設の充実 37.3	高齢者の生きがいつくりや働く場の充実 31.7
	40代	高齢者の生きがいつくりや働く場の充実 35.3	介護施設等の充実 33.8	保健福祉サービスや施設の充実 30.1
	50代	高齢者の生きがいつくりや働く場の充実 43.9	保健福祉サービスや施設の充実 31.8	介護施設等の充実 30.3
	60代	村民の助け合い活動の育成 48.7	高齢者の生きがいつくりや働く場の充実 46.2	保健福祉サービスや施設の充実 25.6
	70歳以上	村民の助け合い活動の育成 40.8	介護施設等の充実 28.9	安心して利用できる道路や施設づくり 27.6
業種別	第1次産業	保健福祉サービスや施設の充実 40.5	高齢者の生きがいつくりや働く場の充実 36.0	村民の助け合い活動の育成 28.8
	第2次産業	高齢者の生きがいつくりや働く場の充実 36.3	介護施設等の充実 31.8	村民の助け合い活動の育成 25.4
	第3次産業	高齢者の生きがいつくりや働く場の充実 42.6	介護施設等の充実 38.4	保健福祉サービスや施設の充実 33.7
	その他	介護施設等の充実 33.3	高齢者の生きがいつくりや働く場の充実/保健福祉サービスや施設の充実 32.4	
居住地別	蓬田地区	高齢者の生きがいつくりや働く場の充実 37.2	保健福祉サービスや施設の充実 31.9	介護施設等の充実 31.3
	小平地区	高齢者の生きがいつくりや働く場の充実 34.7	介護施設等の充実 32.6	保健福祉サービスや施設の充実 30.5

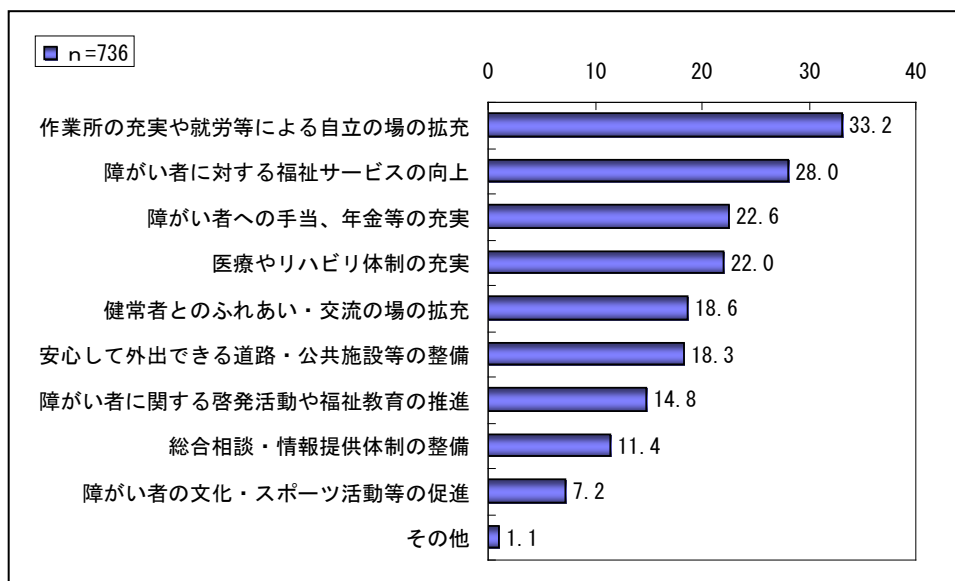
(3) 力を入れるべき障がい者施策について

問 13 障がい者が生き生きと暮らせるようにするため、どのようなことに力を入れるべきだと思いますか。【複数回答】

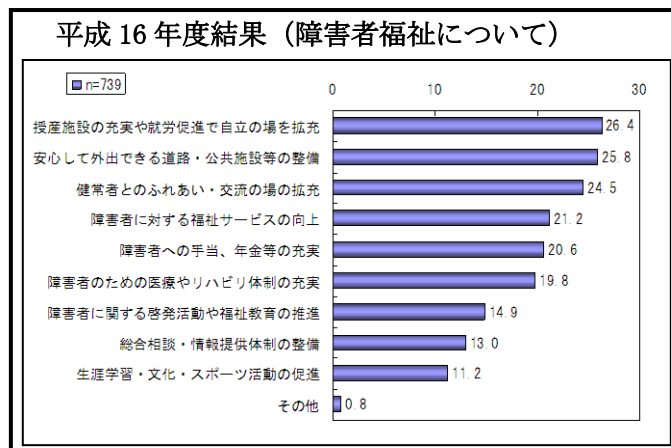
- 「作業所の充実や就労等による自立の場の拡充」が第1位、僅差で「障がい者に対する福祉サービスの向上」が第2位。
- 平成16年度調査では、「授産施設の充実や就労促進等で自立の場を拡充」が第1位。次いで「安心して外出できる道路・公共施設等の整備」が第2位。

力を入れるべき障がい者施策についてたずねたところ、「作業所の充実や就労等による自立の場の拡充」(33.2%)が第1位、僅差で「障がい者に対する福祉サービスの向上」(28.0%)が第2位となっている。以下「障がい者への手当、年金等の充実」(22.6%)、「医療やリハビリ体制の充実」(22.0%)などの順となっている。[図表 31、32 参照]

図表 31 力を入れるべき障がい者施策について(全体/複数回答)



平成16年度結果(障害者福祉について)



図表 32 力を入れるべき障がい者施策について(全体、性別、年齢別、業種別、居住地別/複数回答)

(上位3位)

		第1位	第2位	第3位
全体		作業所の充実や就労等による自立の場の拡充 33.2	障がい者に対する福祉サービスの向上 28.0	障がい者への手当、年金等の充実 22.6
性別	男	作業所の充実や就労等による自立の場の拡充 31.7	障がい者に対する福祉サービスの向上 31.4	医療やリハビリ体制の充実 22.1
	女	作業所の充実や就労等による自立の場の拡充 34.7	障がい者に対する福祉サービスの向上 24.7	障がい者への手当、年金等の充実 23.6
年齢別	10~20代	障がい者への手当、年金等の充実 27.4	医療やリハビリ体制の充実 26.8	障がい者に対する福祉サービスの向上/作業所の充実や就労等による自立の場の拡充 25.6
	30代	作業所の充実や就労等による自立の場の拡充 35.2	医療やリハビリ体制の充実 23.2	障がい者に対する福祉サービスの向上/安心して外出できる道路・公共施設等の整備 21.1
	40代	作業所の充実や就労等による自立の場の拡充 49.6	健常者とのふれあい・交流の場の拡充 28.6	障がい者に対する福祉サービスの向上 23.3
	50代	障がい者に対する福祉サービスの向上 36.4	作業所の充実や就労等による自立の場の拡充 34.1	障がい者への手当、年金等の充実 25.8
	60代	障がい者に対する福祉サービスの向上 28.2	作業所の充実や就労等による自立の場の拡充 26.9	健常者とのふれあい・交流の場の拡充/障がい者への手当、年金等の充実 25.6
	70歳以上	障がい者に対する福祉サービスの向上 40.8	障がい者への手当、年金等の充実 27.6	健常者とのふれあい・交流の場の拡充/医療やリハビリ体制の充実 23.7
	業種別	第1次産業	障がい者に対する福祉サービスの向上 33.3	障がい者への手当、年金等の充実/作業所の充実や就労等による自立の場の拡充 27.9
第2次産業		作業所の充実や就労等による自立の場の拡充 35.8	障がい者に対する福祉サービスの向上 24.4	障がい者への手当、年金等の充実 20.9
第3次産業		作業所の充実や就労等による自立の場の拡充 41.1	障がい者に対する福祉サービスの向上 26.3	医療やリハビリ体制の充実 23.7
その他		障がい者に対する福祉サービスの向上 31.9	作業所の充実や就労等による自立の場の拡充 27.5	障がい者への手当、年金等の充実 27.1
居住地別	蓬田地区	作業所の充実や就労等による自立の場の拡充 32.5	障がい者に対する福祉サービスの向上 28.4	医療やリハビリ体制の充実 23.4
	小平地区	作業所の充実や就労等による自立の場の拡充 33.4	障がい者に対する福祉サービスの向上 27.9	障がい者への手当、年金等の充実 23.4

(4) 充実すべき子育て支援施策について

問 14 子育て環境を充実していくために、どのようなことに力を入れるべきだと思いますか。

【複数回答】

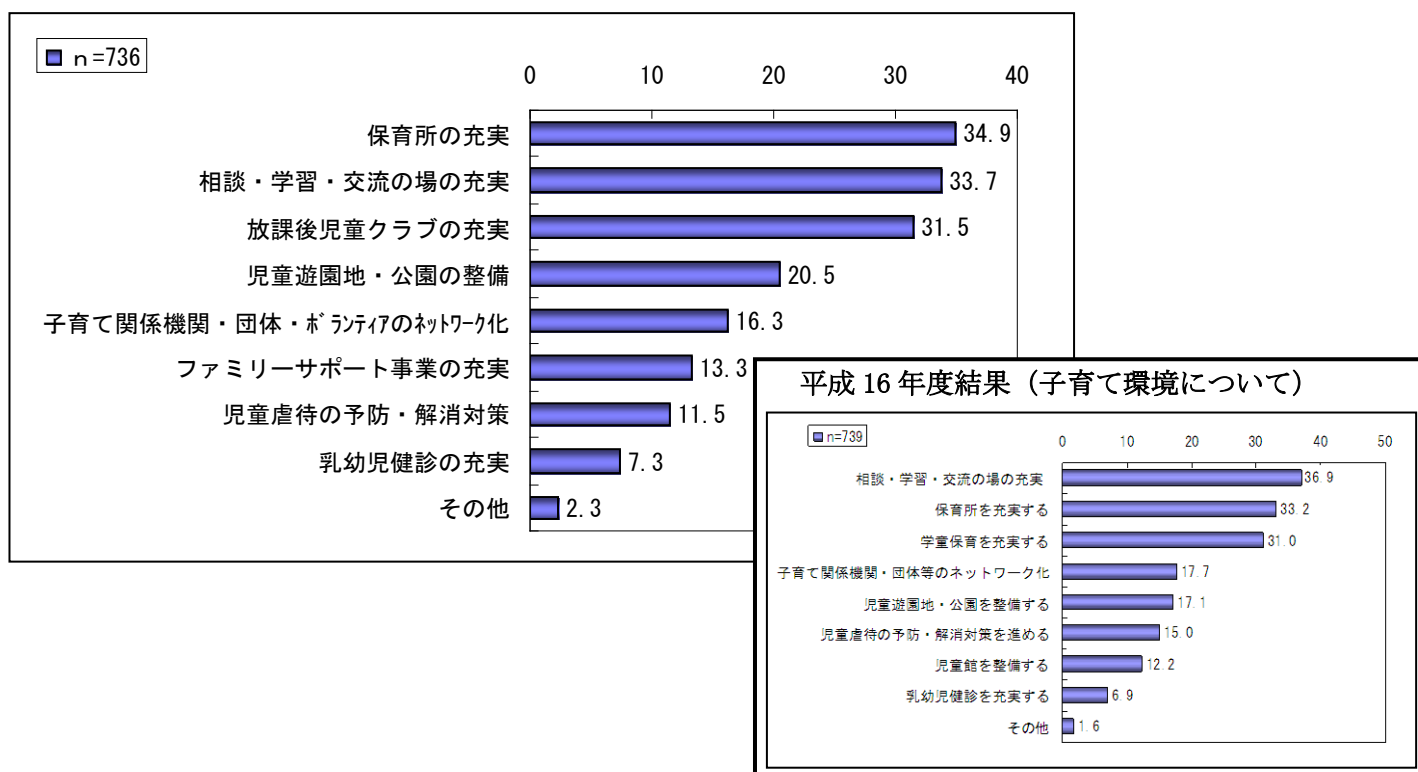
問 14 付問 具体的にどのような内容ですか。【※問 14 で「1.」に○をつけた方のみ】

- 「保育所の充実」が第1位、僅差で「相談・学習・交流の場の充実」、「放課後児童クラブの充実」が第2位、3位。
- 保育所の充実要望は「保育時間の延長」が他を引き離して第1位。
- 平成16年度調査では、「子育てに関する相談・学習・交流の場を充実する」が第1位。次いで「保育所を充実する」、「学童保育を充実する」の順。

充実すべき子育て支援施策についてたずねたところ、「保育所の充実」が34.9%で第1位、僅差で「相談・学習・交流の場の充実」(33.7%)、「放課後児童クラブの充実」(31.5%)が第2位、3位となっている。以下、「児童遊園地・公園の整備」(20.5%)、「子育て関係機関・団体・ボランティアのネットワーク化」(16.3%)などの順となっている。[図表33、34参照]

また、「保育所の充実」と回答した人(全体の34.9%・257人)に、その具体的な内容をたずねたところ、「保育時間の延長」(60.7%)が圧倒的に多く第1位。次いで「保育所施設の充実」(26.1%)などの順となっている。[図表35、36参照]

図表33 充実すべき子育て支援施策について(全体/複数回答)

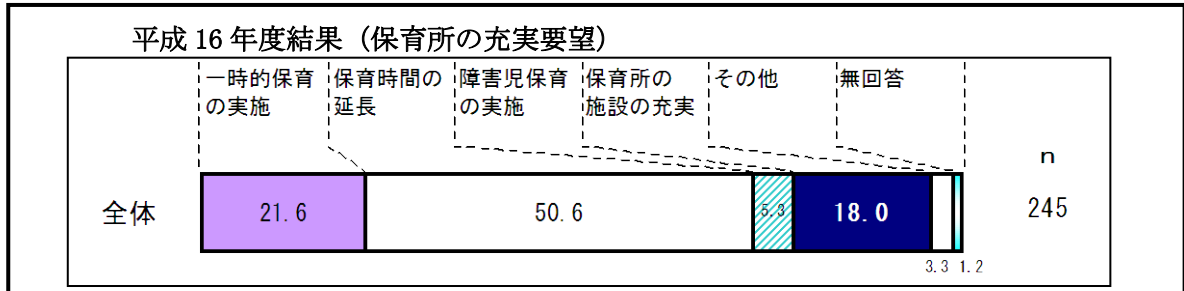
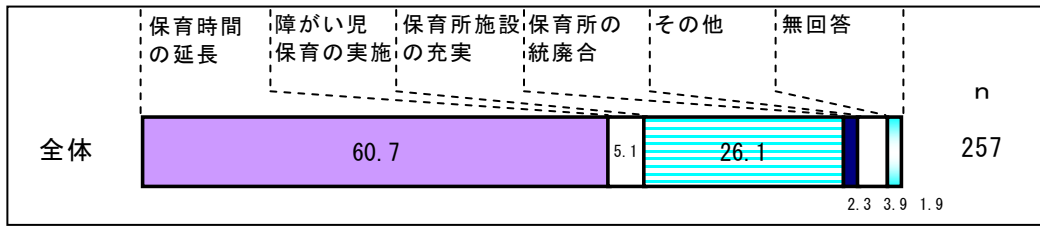


図表34 充実すべき子育て支援施策について(全体、性別、年齢別、業種別、居住地別/複数回答)

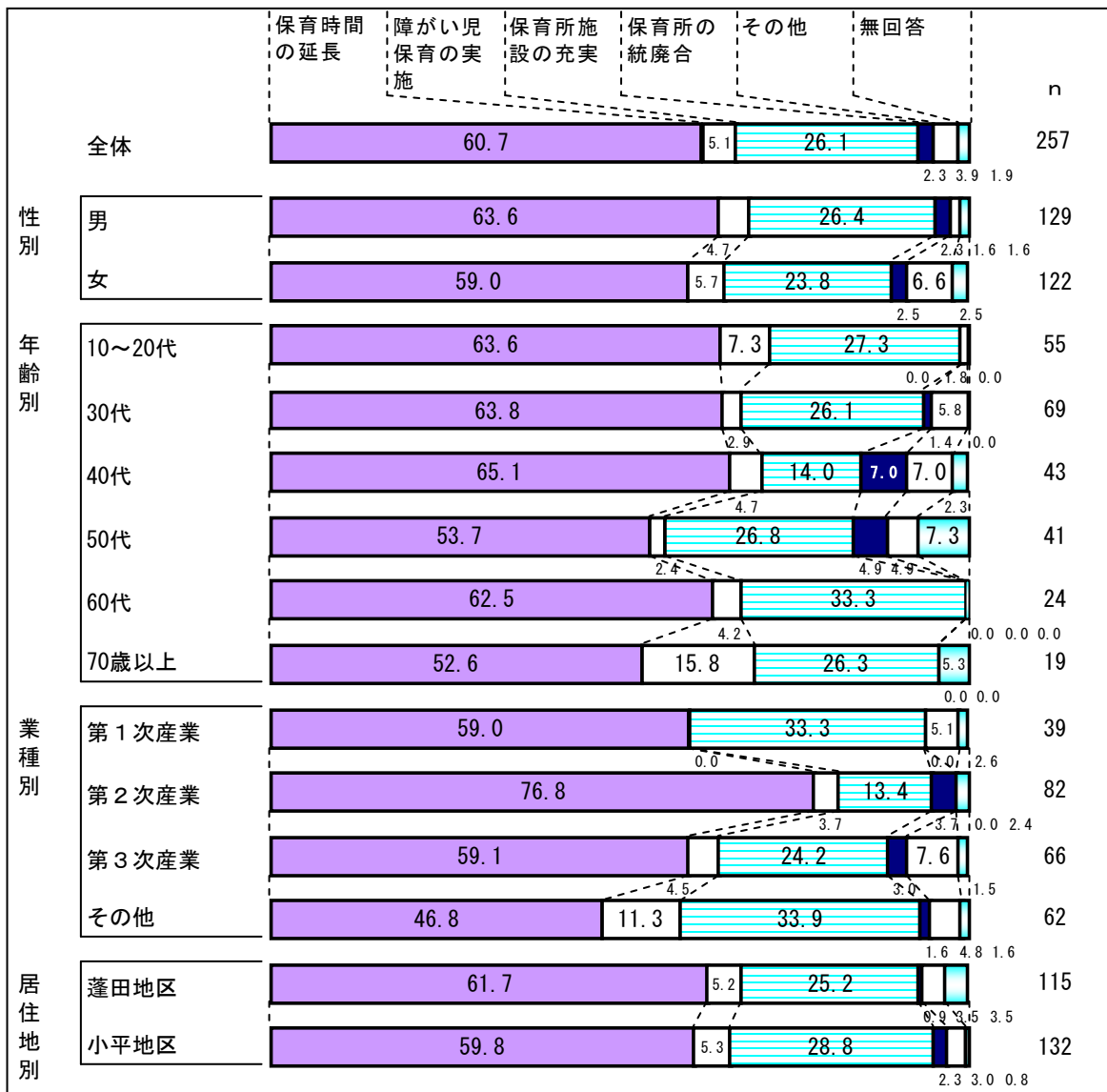
(上位3位)

		第1位	第2位	第3位
全体		保育所の充実 34.9	相談・学習・交流の場の充実 33.7	放課後児童クラブの充実 31.5
性別	男	相談・学習・交流の場の充実 38.1	保育所の充実 36.1	放課後児童クラブの充実 27.7
	女	放課後児童クラブの充実 35.3	保育所の充実 33.9	相談・学習・交流の場の充実 29.4
年齢別	10~20代	相談・学習・交流の場の充実 34.1	保育所の充実 33.5	放課後児童クラブの充実 26.2
	30代	保育所の充実 48.6	児童遊園地・公園の整備 33.8	放課後児童クラブの充実 32.4
	40代	放課後児童クラブの充実 42.9	相談・学習・交流の場の充実 33.1	保育所の充実 32.3
	50代	相談・学習・交流の場の充実 42.4	保育所の充実 31.1	放課後児童クラブの充実 30.3
	60代	相談・学習・交流の場の充実 44.9	保育所の充実 30.8	放課後児童クラブの充実 26.9
	70歳以上	相談・学習・交流の場の充実 36.8	放課後児童クラブの充実 27.6	保育所の充実 25.0
業種別	第1次産業	相談・学習・交流の場の充実 45.9	保育所の充実 35.1	放課後児童クラブの充実 29.7
	第2次産業	保育所の充実 40.8	放課後児童クラブの充実 31.8	相談・学習・交流の場の充実 30.8
	第3次産業	放課後児童クラブの充実 35.3	保育所の充実 34.7	相談・学習・交流の場の充実 31.1
	その他	相談・学習・交流の場の充実 33.8	保育所の充実 30.0	放課後児童クラブの充実 29.0
居住地別	蓬田地区	保育所の充実 35.9	相談・学習・交流の場の充実 30.9	放課後児童クラブの充実 28.1
	小平地区	相談・学習・交流の場の充実 36.1	保育所の充実 34.7	放課後児童クラブの充実 34.2

図表 35 保育所充実の内容について（「保育所の充実」と回答した人のみ・全体）



図表 36 保育所充実の内容について（「保育所の充実」と回答した人のみ・全体、性別、年齢別、業種別、居住地別）



7 産業振興について

(1) 農業振興について

問 15 あなたは、村の農業を振興するため、今後どのようなことに特に力を入れるべきだと思いますか。【複数回答】

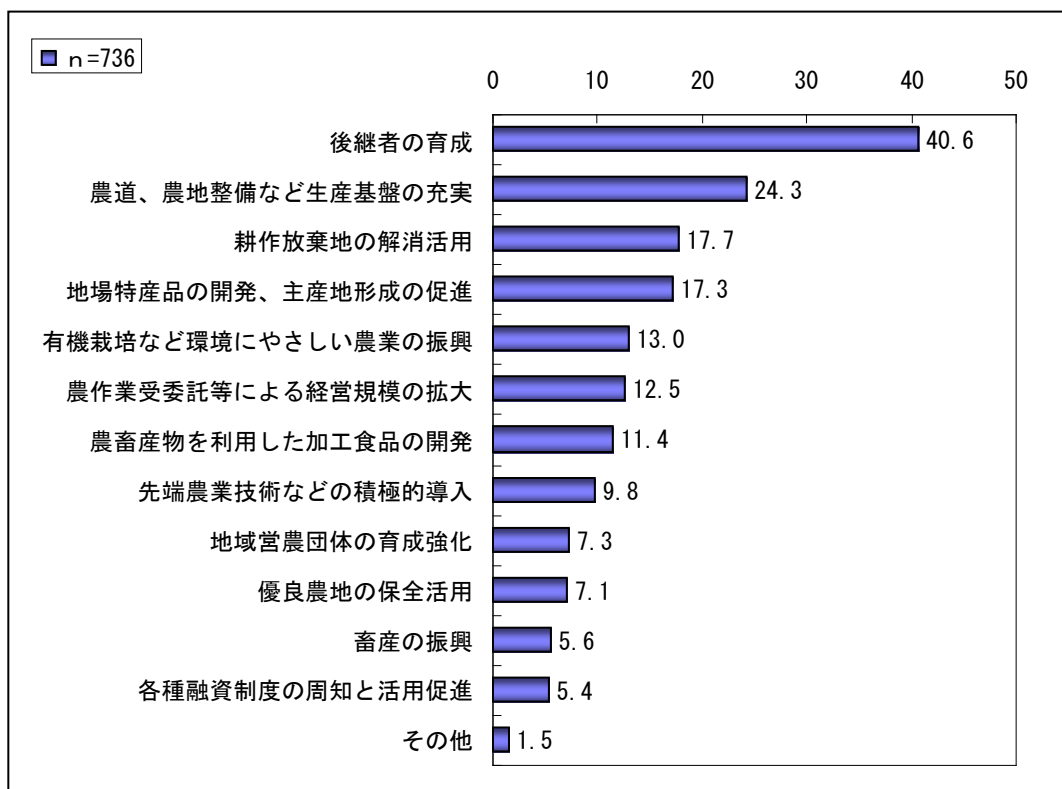
- 「後継者の育成」が他を引き離して第1位。次いで「農道、農地整備など生産基盤の充実」、「耕作放棄地の解消活用」の順。
- 第1次産業従事者の回答でも上位3位の回答は全体と同様。
- 平成16年度調査では、「後継者の育成」が他を引き離して第1位。次いで「農道、用・排水施設の整備や農地整備など生産基盤の充実」、「地場特産品の開発、主産地形成の促進」の順。

農業の振興に必要な取り組みについては、「後継者の育成」が40.6%で他を大きく引き離して第1位。次いで「農道、農地整備など生産基盤の充実」が24.3%で第2位となっている。以下「耕作放棄地の解消活用」(17.7%)、「地場特産品の開発、主産地形成の促進」(17.3%)、「有機栽培など環境にやさしい農業の振興」(13.0%)、「農作業受委託等による経営規模の拡大」(12.5%)、「農畜産物を利用した加工食品の開発」(11.4%)などの順となっている。[図表 37 参照]

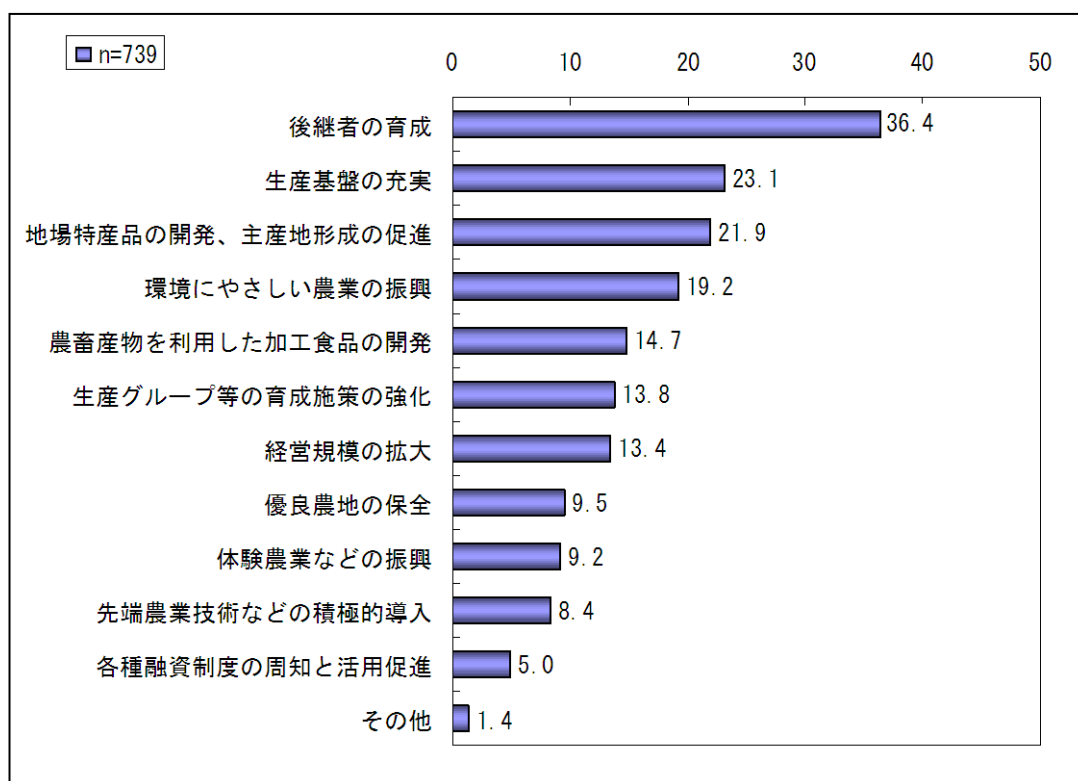
平成16年度調査と比較すると、上位2位までの回答は同じであるが、第3位の「耕作放棄地の解消活用」は前回調査にはなかった項目で、特徴として挙げられる。[図表 37 参照]

これに対して業種別の分類による第1次産業従事者(全体の15.1%・111人)の回答をみても、全体の上位3位と順位は同じになっている。[図表 38 参照]

図表 37 農業振興について(全体/複数回答)



平成 16 年度結果 (農業振興について)



図表 38 農業振興について(全体、性別、年齢別、業種別、居住地別／複数回答)

(上位3位)

		第1位	第2位	第3位
全体		後継者の育成 40.6	農道、農地整備など生産基盤の充実 24.3	耕作放棄地の解消活用 17.7
性別	男	後継者の育成 40.3	農道、農地整備など生産基盤の充実 27.7	地場特産品の開発、主産地形成の促進 19.9
	女	後継者の育成 40.3	農道、農地整備など生産基盤の充実 20.6	耕作放棄地の解消活用 18.3
年齢別	10~20代	後継者の育成 34.8	農道、農地整備など生産基盤の充実 24.4	地場特産品の開発、主産地形成の促進 17.1
	30代	後継者の育成 41.5	地場特産品の開発、主産地形成の促進 23.9	農道、農地整備など生産基盤の充実 19.0
	40代	後継者の育成 42.1	耕作放棄地の解消活用 21.1	農道、農地整備など生産基盤の充実 20.3
	50代	後継者の育成 43.2	農道、農地整備など生産基盤の充実 28.0	耕作放棄地の解消活用 22.7
	60代	後継者の育成 39.7	農道、農地整備など生産基盤の充実 34.6	耕作放棄地の解消活用 21.8
	70歳以上	後継者の育成 40.8	農道、農地整備など生産基盤の充実 25.0	耕作放棄地の解消活用 19.7
業種別	第1次産業	後継者の育成 44.1	農道、農地整備など生産基盤の充実 36.9	耕作放棄地の解消活用 16.2
	第2次産業	後継者の育成 43.8	農道、農地整備など生産基盤の充実 25.9	耕作放棄地の解消活用 20.4
	第3次産業	後継者の育成 36.8	地場特産品の開発、主産地形成の促進 23.2	耕作放棄地の解消活用 20.0
	その他	後継者の育成 39.1	農道、農地整備など生産基盤の充実 23.7	地場特産品の開発、主産地形成の促進/有機栽培など環境にやさしい農業の振興 17.4
居住地別	蓬田地区	後継者の育成 40.3	農道、農地整備など生産基盤の充実 21.6	地場特産品の開発、主産地形成の促進 19.1
	小平地区	後継者の育成 40.5	農道、農地整備など生産基盤の充実 27.6	耕作放棄地の解消活用 18.7

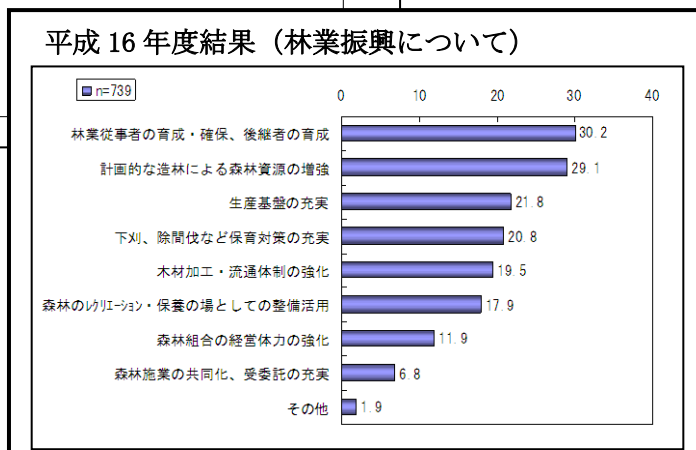
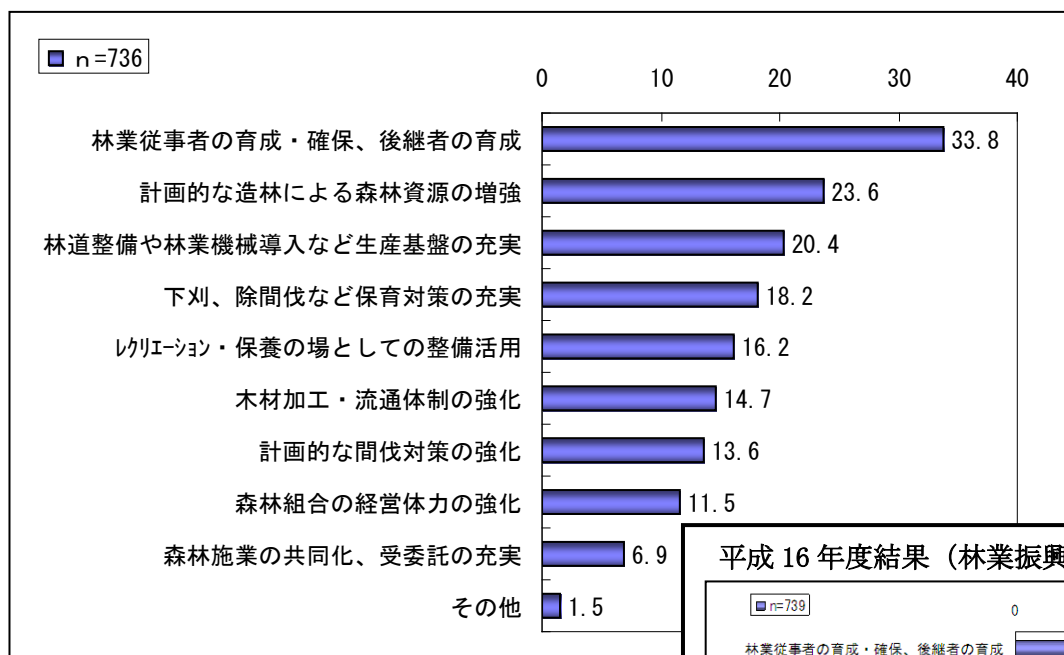
(2) 林業振興について

問 16 あなたは、村の林業を振興するため、今後どのようなことに特に力を入れるべきだと思いますか。【複数回答】

- 「林業従事者の育成・確保、後継者の育成」が他をやや引き離して第1位、次いで「計画的な造林による森林資源の増強」が第2位。
- 第1次産業従事者の回答では「業従事者の育成・確保、後継者の育成」が第1位、次いで「林道整備や林業機械導入など生産基盤の充実」の順。
- 平成16年度調査では、「林業従事者の育成・確保、後継者の育成」及び「計画的な造林による森林資源の増強」が2大要望。

林業の振興に必要な取り組みについては、「林業従事者の育成・確保、後継者の育成」(33.8%)が他をやや引き離して第1位、次いで「計画的な造林による森林資源の増強」(23.6%)が第2位、以下「林道整備や林業機械導入など生産基盤の充実」(20.4%)、「下刈、除間伐など保育対策の充実」(18.2%)、「レクリエーション・保養の場としての整備活用」(16.2%)などの順となっている。[図表39、40参照]

図表 39 林業振興について(全体/複数回答)



図表 40 林業振興について(全体、性別、年齢別、業種別、居住地別／複数回答)

(上位3位)

		第1位	第2位	第3位
全体		林業従事者の育成・確保、 後継者の育成 33.8	計画的な造林による森林資 源の増強 23.6	林道整備や林業機械導入な ど生産基盤の充実 20.4
性別	男	林業従事者の育成・確保、 後継者の育成 35.9	林道整備や林業機械導入な ど生産基盤の充実 23.2	計画的な造林による森林資 源の増強 22.7
	女	林業従事者の育成・確保、 後継者の育成 31.7	計画的な造林による森林資 源の増強 25.0	下刈、除間伐など保育対策 の充実 21.1
年齢別	10~20代	林業従事者の育成・確保、 後継者の育成 32.3	計画的な造林による森林資 源の増強 26.8	林道整備や林業機械導入な ど生産基盤の充実 25.0
	30代	林業従事者の育成・確保、 後継者の育成 33.1	レクリエーション・保養の 場としての整備活用 24.6	計画的な造林による森林資 源の増強 21.1
	40代	林業従事者の育成・確保、 後継者の育成 27.8	計画的な造林による森林資 源の増強 22.6	下刈、除間伐など保育対策 の充実 20.3
	50代	林業従事者の育成・確保、 後継者の育成 34.8	計画的な造林による森林資 源の増強 25.8	下刈、除間伐など保育対策 の充実 25.0
	60代	林業従事者の育成・確保、 後継者の育成 43.6	林道整備や林業機械導入な ど生産基盤の充実/計画的 な造林による森林資源の増強 32.1	
	70歳以上	林業従事者の育成・確保、 後継者の育成 35.5	下刈、除間伐など保育対策 の充実 23.7	林道整備や林業機械導入な ど生産基盤の充実 21.1
業種別	第1次産業	林業従事者の育成・確保、 後継者の育成 42.3	林道整備や林業機械導入な ど生産基盤の充実 27.0	木材加工・流通体制の強化 19.8
	第2次産業	林業従事者の育成・確保、 後継者の育成 33.3	計画的な造林による森林資 源の増強 21.9	下刈、除間伐など保育対策 の充実 19.4
	第3次産業	林業従事者の育成・確保、 後継者の育成 33.2	計画的な造林による森林資 源の増強 27.4	レクリエーション・保養の 場としての整備活用 20.0
	その他	林業従事者の育成・確保、 後継者の育成 31.4	計画的な造林による森林資 源の増強 25.6	林道整備や林業機械導入な ど生産基盤の充実 25.1
居住地別	蓬田地区	林業従事者の育成・確保、 後継者の育成 33.1	計画的な造林による森林資 源の増強 24.4	林道整備や林業機械導入な ど生産基盤の充実 21.6
	小平地区	林業従事者の育成・確保、 後継者の育成 33.9	計画的な造林による森林資 源の増強 23.4	林道整備や林業機械導入な ど生産基盤の充実 20.3

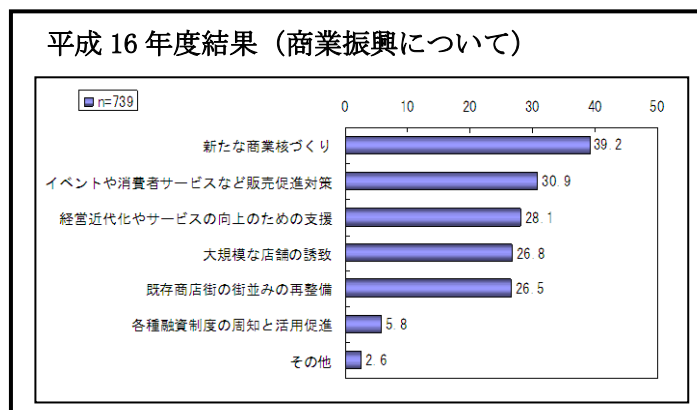
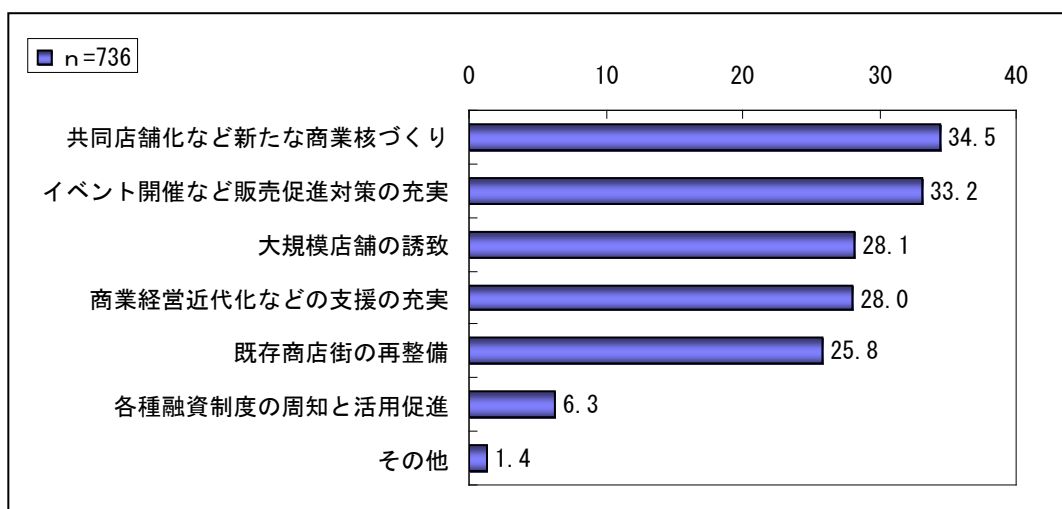
(3) 商業振興について

問 17 あなたは、村の商業を振興するため、今後どのようなことに特に力を入れるべきだと思いますか。【複数回答】

- 「共同店舗化など新たな商業核づくり」が第1位。僅差で「イベント開催など販売促進対策の充実」が第2位。
- 平成16年度調査では、「小規模店の共同店舗化による新たな商業核づくり」が第1位。次いで「商業イベントの開催やサービスなど販売促進対策の充実」、「商業経営の近代化やサービスの向上のための支援の充実」の順。

商業の振興に必要な取り組みについては、「共同店舗化など新たな商業核づくり」(34.5%)が第1位、僅差で「イベント開催など販売促進対策の充実」(33.2%)が第2位となっている。以下「大規模店舗の誘致」(28.1%)、「商業経営近代化などの支援の充実」(28.0%)、「既存商店街の再整備」(25.8%)、「各種融資制度の周知と活用促進」(6.3%)の順となっている。[図表41、42参照]

図表 41 商業振興について(全体/複数回答)



図表 42 商業振興について(全体、性別、年齢別、業種別、居住地別/複数回答)

(上位3位)

		第1位	第2位	第3位
全体		共同店舗化など新たな商業核づくり 34.5	イベント開催など販売促進対策の充実 33.2	大規模店舗の誘致 28.1
性別	男	共同店舗化など新たな商業核づくり 37.8	イベント開催など販売促進対策の充実 33.3	大規模店舗の誘致 29.7
	女	イベント開催など販売促進対策の充実 33.3	共同店舗化など新たな商業核づくり 30.6	既存商店街の再整備 28.6
年齢別	10~20代	大規模店舗の誘致 43.9	イベント開催など販売促進対策の充実 33.5	商業経営近代化などの支援の充実 28.7
	30代	大規模店舗の誘致 38.7	イベント開催など販売促進対策の充実 33.8	共同店舗化など新たな商業核づくり 30.3
	40代	共同店舗化など新たな商業核づくり 36.8	イベント開催など販売促進対策の充実 32.3	商業経営近代化などの支援の充実 28.6
	50代	共同店舗化など新たな商業核づくり/イベント開催など販売促進対策の充実 39.4		商業経営近代化などの支援の充実 29.5
	60代	共同店舗化など新たな商業核づくり 46.2	既存商店街の再整備/イベント開催など販売促進対策の充実/商業経営近代化などの支援の充実 32.1	
	70歳以上	共同店舗化など新たな商業核づくり 30.3	商業経営近代化などの支援の充実 27.6	既存商店街の再整備 25.0
業種別	第1次産業	共同店舗化など新たな商業核づくり 45.9	イベント開催など販売促進対策の充実 33.3	商業経営近代化などの支援の充実 32.4
	第2次産業	イベント開催など販売促進対策の充実 36.8	大規模店舗の誘致 31.8	共同店舗化など新たな商業核づくり 29.9
	第3次産業	イベント開催など販売促進対策の充実 36.3	共同店舗化など新たな商業核づくり 34.2	大規模店舗の誘致 31.6
	その他	共同店舗化など新たな商業核づくり 33.8	大規模店舗の誘致 32.4	既存商店街の再整備 30.0
居住地別	蓬田地区	イベント開催など販売促進対策の充実 34.1	共同店舗化など新たな商業核づくり/商業経営近代化などの支援の充実 31.3	
	小平地区	共同店舗化など新たな商業核づくり 37.1	イベント開催など販売促進対策の充実 32.4	大規模店舗の誘致 29.7

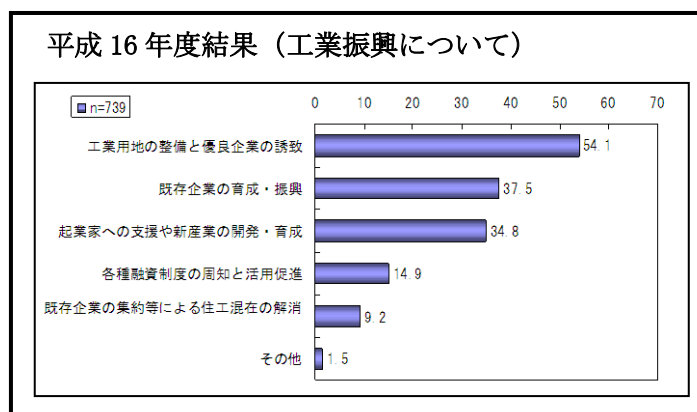
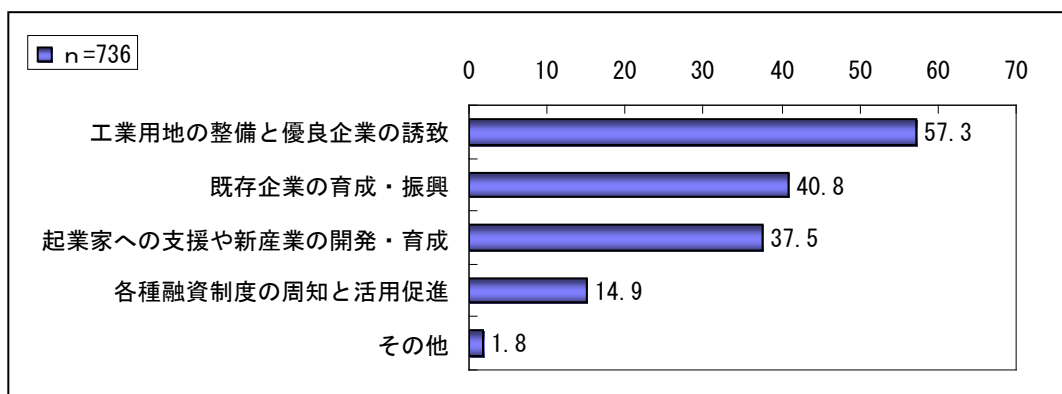
(4) 工業振興について

問 18 あなたは、村の工業を振興するため、今後どのようなことに特に力を入れるべきだと思いますか。【複数回答】

- 「工業用地の整備と優良企業の誘致」が他を大きく引き離して第1位。次いで「既存企業の育成・振興」が第2位。
- 平成16年度調査では、「工業用地の整備と優良企業の誘致」が他を引き離して第1位。次いで「既存企業の育成・振興」、「起業家への支援や新産業の開発・育成」の順。

工業の振興に必要な取り組みについては、「工業用地の整備と優良企業の誘致」が57.3%で他を大きく引き離して第1位となっている。次いで「既存企業の育成・振興」(40.8%)が第2位、以下「起業家への支援や新産業の開発・育成」(37.5%)、「各種融資制度の周知と活用促進」(14.9%)の順となっている。[図表43、44参照]

図表 43 工業振興について(全体/複数回答)



図表 44 工業振興について(全体、性別、年齢別、業種別、居住地別／複数回答)

(上位3位)

		第1位	第2位	第3位
全体		工業用地の整備と優良企業の誘致 57.3	既存企業の育成・振興 40.8	起業家への支援や新産業の開発・育成 37.5
性別	男	工業用地の整備と優良企業の誘致 58.5	既存企業の育成・振興 45.4	起業家への支援や新産業の開発・育成 35.6
	女	工業用地の整備と優良企業の誘致 55.8	起業家への支援や新産業の開発・育成 38.9	既存企業の育成・振興 36.7
年齢別	10~20代	工業用地の整備と優良企業の誘致 59.8	既存企業の育成・振興 37.8	起業家への支援や新産業の開発・育成 37.2
	30代	工業用地の整備と優良企業の誘致 59.2	既存企業の育成・振興 43.0	起業家への支援や新産業の開発・育成 38.0
	40代	工業用地の整備と優良企業の誘致 52.6	既存企業の育成・振興 48.1	起業家への支援や新産業の開発・育成 36.8
	50代	工業用地の整備と優良企業の誘致 49.2	既存企業の育成・振興 41.7	起業家への支援や新産業の開発・育成 40.2
	60代	工業用地の整備と優良企業の誘致 66.7	既存企業の育成・振興 42.3	起業家への支援や新産業の開発・育成 41.0
	70歳以上	工業用地の整備と優良企業の誘致 60.5	起業家への支援や新産業の開発・育成 30.3	既存企業の育成・振興 28.9
業種別	第1次産業	工業用地の整備と優良企業の誘致 58.6	既存企業の育成・振興 45.9	起業家への支援や新産業の開発・育成 36.9
	第2次産業	工業用地の整備と優良企業の誘致 58.2	既存企業の育成・振興 42.3	起業家への支援や新産業の開発・育成 35.3
	第3次産業	工業用地の整備と優良企業の誘致 56.3	既存企業の育成・振興 44.2	起業家への支援や新産業の開発・育成 41.6
	その他	工業用地の整備と優良企業の誘致 59.9	起業家への支援や新産業の開発・育成 38.2	既存企業の育成・振興 35.7
居住地別	蓬田地区	工業用地の整備と優良企業の誘致 53.4	起業家への支援や新産業の開発・育成 39.4	既存企業の育成・振興 37.2
	小平地区	工業用地の整備と優良企業の誘致 60.5	既存企業の育成・振興 42.9	起業家への支援や新産業の開発・育成 35.5

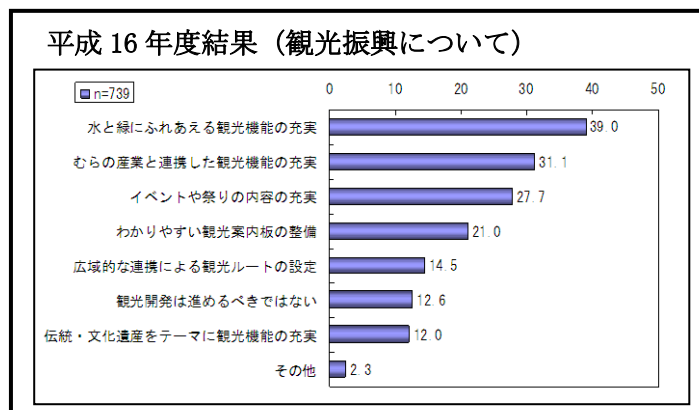
(5) 観光振興について

問 19 あなたは、村の観光・レクリエーション開発・振興のために、今後どのようなことに特に力を入れるべきだと思いますか。【複数回答】

- 「水と緑にふれあえる観光機能の充実」が第1位、「イベントや祭りの内容の充実」が第2位、「観光農業など産業と連携した観光機能の充実」が第3位。
- 平成16年度調査では、「水と緑にふれあえる観光機能の充実」が第1位。次いで「むらの産業と連携した観光機能の充実」が続く。

観光の振興に必要な取り組みについては、「水と緑にふれあえる観光機能の充実」(41.6%)が第1位、「イベントや祭りの内容の充実」(36.5%)が第2位、「観光農業など産業と連携した観光機能の充実」(35.2%)が第3位となっている。以下「わかりやすい観光案内板の整備」(17.0%)、「広域的な連携による観光ルートの設定」(15.5%)、「伝統芸能・文化遺産をテーマとした観光の充実」(15.4%)の順となっている。[図表 45、46 参照]

図表 45 観光振興について(全体/複数回答)



図表 46 観光振興について(全体、性別、年齢別、業種別、居住地別/複数回答)

(上位3位)

		第1位	第2位	第3位
全体		水と緑にふれあえる観光機能の充実 41.6	イベントや祭りの内容の充実 36.5	観光農業など産業と連携した観光機能の充実 35.2
性別	男	水と緑にふれあえる観光機能の充実 42.6	観光農業など産業と連携した観光機能の充実 35.6	イベントや祭りの内容の充実 35.3
	女	水と緑にふれあえる観光機能の充実 41.4	イベントや祭りの内容の充実 37.8	観光農業など産業と連携した観光機能の充実 33.9
年齢別	10~20代	イベントや祭りの内容の充実 56.7	水と緑にふれあえる観光機能の充実 34.1	観光農業など産業と連携した観光機能の充実 25.0
	30代	イベントや祭りの内容の充実 41.5	水と緑にふれあえる観光機能の充実 35.2	観光農業など産業と連携した観光機能の充実 30.3
	40代	水と緑にふれあえる観光機能の充実 43.6	観光農業など産業と連携した観光機能の充実/イベントや祭りの内容の充実 32.3	
	50代	水と緑にふれあえる観光機能の充実 51.5	観光農業など産業と連携した観光機能の充実 42.4	イベントや祭りの内容の充実 25.0
	60代	水と緑にふれあえる観光機能の充実 62.8	観光農業など産業と連携した観光機能の充実 48.7	イベントや祭りの内容の充実 23.1
	70歳以上	観光農業など産業と連携した観光機能の充実 42.1	水と緑にふれあえる観光機能の充実 31.6	イベントや祭りの内容の充実 23.7
業種別	第1次産業	観光農業など産業と連携した観光機能の充実 50.5	水と緑にふれあえる観光機能の充実 45.9	イベントや祭りの内容の充実 26.1
	第2次産業	イベントや祭りの内容の充実 42.3	観光農業など産業と連携した観光機能の充実 37.3	水と緑にふれあえる観光機能の充実 34.8
	第3次産業	水と緑にふれあえる観光機能の充実 43.7	イベントや祭りの内容の充実 35.3	観光農業など産業と連携した観光機能の充実 30.0
	その他	水と緑にふれあえる観光機能の充実 46.4	イベントや祭りの内容の充実 39.1	観光農業など産業と連携した観光機能の充実 30.4
居住地別	蓬田地区	水と緑にふれあえる観光機能の充実 43.8	観光農業など産業と連携した観光機能の充実/イベントや祭りの内容の充実 37.8	
	小平地区	水と緑にふれあえる観光機能の充実 39.2	イベントや祭りの内容の充実 35.5	観光農業など産業と連携した観光機能の充実 33.4